

Consejo del mes

# Juego de arte: Tira los dados y a dibujar



### Objetivo:

El objetivo de este juego es hacer tu propio retrato al estilo de 4 artistas.

¿Cómo lo lograrás? Muy fácil, solo debes de tirar los dados y dibujar la opción que corresponda al resultado que obtengas (en las siguientes páginas descubrirás las alternativas propuestas para cada resultado, según el estilo de cada artista).

A continuación te decimos qué parte del retrato te tocará dibujar con cada tirada:

- 🖌️ **Primera tirada:** esta determinará la forma de la cara que tendrá tu personaje.
- 🖌️ **Segunda tirada:** en esta ocasión, sabrás qué ojos dibujar.
- 🖌️ **Tercera tirada:** con esta, conocerás la nariz de tu personaje.
- 🖌️ **Cuarta tirada:** finalmente, en esta sabrás qué boca dibujar.

### Materiales:

- 🖌️ Lápiz.
- 🖌️ Papel.
- 🖌️ Goma de borrar (*opcional*).
- 🖌️ Dado.



En nuestro blog puedes aprender a hacer tu propio dado...































# Primer Artista: Pablo Picasso

¡Descubre una breve biografía del padre del cubismo en nuestro blog!


	1 era tirada	2 da tirada	3 ra tirada	4 ta tirada

## Segundo Artista: Amedeo Modigliani

¡Descubre una breve biografía de Modigliani en nuestro blog!


































	1 era tirada	2 da tirada	3 ra tirada	4 ta tirada
				
				
				
				
				
				

Obras de referencia:



## Tercer Artista: Henri Matisse

¡Descubre una breve biografía de Matisse en nuestro blog!

	1 era tirada	2 da tirada	3 ra tirada	4 ta tirada	
					<p><b>Obras de referencia:</b></p>   
					
					
					
					
					



## Cuarto Artista: Hergé

¡Crea tu propio personaje de las Aventuras de Tintín!



**Personajes de referencia:**



**¡Crea tus propias opciones y que la diversión no termine!**

**¡Envíanos tu trabajo!**

¡Queremos ver los resultados de tu práctica! Envíanos tu trabajo final a nuestras vías de contacto:

✉ [actualidad@arteescuela.com](mailto:actualidad@arteescuela.com)

📘 @EscuelaArtenautas

📷 @arteescuela\_

Encuentra más consejos en:  
[arteescuela.com/blog-artenauta/](http://arteescuela.com/blog-artenauta/)