

Consejo del mes

# Pintar con números, nivel avanzado

**El Blog del Artenauta**  
[arteescuela.com/blog-artenauta/](https://arteescuela.com/blog-artenauta/)



## PRÁCTICA: Pintar con números

### Objetivo:

En esta práctica vas a pintar con números para demostrarte que un **artista no solo nace, sino que también se hace.**


Puedes encontrar muchos patrones en Internet, o comprar un patrón con compañías especializadas que te venden todo el material que necesitarás.

No tienes por qué limitarte a los ejemplos que te damos y esperamos que nos envíes los resultados. **¡Manos a la obra artenautas!**

### Puedes escoger alguno de estos Materiales:

 Marcadores de colores.

 Lápices de colores.

 Pinturas (óleo, acrílico...)



**Si utilizas pinturas, necesitarás un papel grueso.**

### ¿Por qué pintar con números?

 Reducir niveles de estrés.

 Divertirse.

 Adentrarse al mundo artístico y de pintura.

## PRÁCTICA: Pintar con números

### ¿En qué consiste?

Se trata de **dividir una imagen en zonas**, numerando cada una de ellas, según el color a aplicar. Para lograr un efecto más profesional, cada número representará un tono específico, pero **puedes jugar con mezclas de tonos para dar a relucir tu lenguaje artístico**.

Para facilitarte el trabajo, **recomendamos buscar y pintar cada número por vez**. Es decir, el primer paso será encontrar todas las zonas con el número 1 y pintarlo del color que corresponda, luego pasar al 2 y así sucesivamente.

### Paso 1



© colorbynumbers.com

### Paso 2



© colorbynumbers.com

### Paso 3



© colorbynumbers.com

### Paso 4



© colorbynumbers.com



**PRÁCTICA: Pintar con números**

**Paso 5**



© coloritbynumbers.com

**Paso 6**



© coloritbynumbers.com

**Paso 7**



© coloritbynumbers.com

**Paso 8**




© coloritbynumbers.com

**Resultado final:**




© coloritbynumbers.com





## Patrones: Flores



© coloritbynumbers.com



### ¡Envíanos tu trabajo!

¡Queremos ver los resultados de tu práctica! Envíanos tu trabajo final a nuestras vías de contacto:

✉ [comunicacion@arteescuela.com](mailto:comunicacion@arteescuela.com)

📘 @EscuelaArtenautas

📷 @arteescuela\_

Encuéntra más consejos en:  
[arteescuela.com/blog-artenauta/](http://arteescuela.com/blog-artenauta/)